

Vacanza in Belgio e Paesi Bassi

18 luglio - 8 agosto 2025

Partecipanti:

Omar, 49 anni: autista

Marta, 48 anni: organizzatrice del viaggio e navigatrice

Camilla 15 anni

Lorenzo 12 anni.

Camper: Anno immatricolazione 2021 Camper Marostica

Totali km percorsi: 3.320 km

Anche quest'anno abbiamo scelto una meta fresca! Purtroppo, il tempo non è stato molto clemente con noi: praticamente ogni giorno c'è stata una pioggerellina!

Comunque, nonostante il meteo un po' capriccioso, siamo riusciti a fare quasi tutto quello che avevamo programmato. Abbiamo solo dovuto ridurre i giri in bici che avevamo previsto.

A differenza degli anni precedenti, ho dovuto prenotare molti campeggi, oltre ovviamente ai musei.

Fine luglio-inizio agosto è alta stagione per belgi e olandesi: sono tutti in vacanza!

Contrariamente a quanto mi aspettassi, a parte Bruges, Amsterdam e pochi altri posti, non abbiamo praticamente incontrato italiani! C'è persino capitato di rivedere gli stessi italiani in località diverse.

Purtroppo, esistono pochissime aree di sosta camper, non ci sono distributori o luoghi dove poter fare carico e scarico ed è vietato il campeggio libero: quindi si è praticamente obbligati ad andare nei campeggi.



Percorso in Belgio



Percorso nei Paesi Bassi

VENERDI' 18 luglio

Viaggio: (casa – Eloise) 256 km

Nel tardo pomeriggio riusciamo a partire. Come previsto, impieghiamo più di un'ora per attraversare il Monte Bianco.

Dopo il tunnel, in territorio francese, come ci era già capitato altre volte su quel tratto di autostrada, troviamo molto traffico e numerosi cantieri. Poco dopo le otto di sera arriviamo a Éloise, un piccolo paesino dopo Ginevra, dove parcheggiamo il camper in un piazzale all'ingresso del paese. A notte inoltrata arriverà un altro camper.

SABATO 19 luglio

Viaggio: (Eloise - Dinant) 695 km

Lasciamo il parcheggio e prendiamo l'autostrada che abbandoneremo solo poco prima di arrivare a Dinant: attraversiamo tutta la Francia in camper. A differenza di quanto si potrebbe pensare, per percorrere l'intera Francia spendiamo in totale 100,50 euro di pedaggi. Non credo che avremmo speso molto meno per fare oltre 700 km in Italia!

Invece in Belgio e nei Paesi Bassi le autostrade sono sempre gratuite.





Non troviamo mai traffico, così i chilometri scorrono velocemente e verso le 16 arriviamo al campeggio, che avevamo già prenotato, nei pressi di **Dinant**. Il campeggio è molto carino con diverse piazzole affacciate sulle rive del fiume Mosa.

Per raggiungere Dinant bisogna camminare per circa 2 km lungo il fiume. La cittadina è molto graziosa e si visita tranquillamente in un paio d'ore. Qui prendiamo la prima pioggerellina della vacanza ma riusciamo comunque a cenare all'aperto, fuori dal camper, in riva al fiume.

DOMENICA 20 luglio

Viaggio: (Dinant – Waterloo - Bruges) 217 km

Oggi dormiamo un po' di più e ci alziamo con calma. Non facciamo carico e scarico (non li abbiamo trovati) e ci dirigiamo verso **Waterloo**.

Facciamo un giro a Waterloo. Il biglietto per entrare al museo e al memoriale ci sembra un po' caro: Lorenzo vuole andare, Camilla no, così ci dividiamo. Io torno in camper con Camilla mentre Lorenzo e Omar visitano il museo e salgono fino in cima al memoriale. Dalla cima si vede tutta la piana dove si è svolta la battaglia. Quando Omar e Lorenzo rientrano per pranzo sul camper, inizia a piovere.

Purtroppo, le previsioni meteo non lasciano molte speranze, quindi non abbiamo programmato molto, se non di arrivare a Bruges (dove il campeggio ci aveva richiesto precedentemente di registrare la targa per far aprire in automatico la sbarra d'ingresso che si aprirà solo dopo le 14).

Domani sarà festa nazionale, quindi avevo già deciso di visitare prima **Bruges** e poi Bruxelles, in modo da poter vedere anche il Parlamento Europeo.


L'area di sosta camper di Bruges è molto bella: sarà uno dei posti migliori in cui ci fermeremo. Ci avevano già comunicato per email il numero della piazzola. Per fortuna avevamo prenotato, perché fuori c'è un cartello che segnala che l'area è al completo. Facciamo un giretto nei dintorni del campeggio e al supermercato, per comprare qualche birra belga. Anche questa sera riusciamo a cenare all'aperto, fuori dal camper.



LUNEDI' 21 luglio

Viaggio: (Brugges) 0 km

Dopo colazione ci avviamo a piedi verso il centro, che dista circa 2 km. Il centro di Bruges è davvero molto bello: ci sono molti turisti, ma vale davvero la pena visitarlo. Ci perdiamo nei vicoli, mangiamo in un posticino carino e decidiamo di continuare a gironzolare per la cittadina anche nel pomeriggio. Forse, perché è la prima città con i canali che vediamo, penso che sia la più bella di tutta la vacanza. Torniamo al camper con un temporale in arrivo: più tardi, dopo la doccia, pioverà, quindi ceniamo nel camper.



MARTEDI' 22 luglio

Viaggio: (Bruges – Gant - Bruxelles) 117 km

Questa notte la temperatura si è abbassata e abbiamo dormito sotto il piumone: non lo abbandoneremo più per tutta la vacanza!



Qui, prima di uscire, facciamo carico/scarico perché molto comodo. Ci fermiamo a **Gant** e parcheggiamo in un parcheggio a circa un chilometro dal centro.

Il centro di Gant è molto carino, ma troviamo la città molto sporca: deve esserci un festival della birra in questi giorni ed è pieno di stand chiusi per le vie del centro. Decidiamo che è meglio mangiare la pasta in camper, quindi torniamo lì per il pranzo.



Ricordatevi che, sia per Gant che per Bruxelles è necessario richiedere online il permesso per entrare nella ztl.

Dopo pranzo partiamo per **Bruxelles**. Anche qui l'ingresso è consentito solo dopo le 13: proprio poco prima delle 13 ho ricevuto una mail con il codice di accesso. L'area sosta è piccola e non offre servizi, ma è comodissima per visitare la città: si trova a pochi metri dalla metropolitana. Per fortuna avevamo prenotato altrimenti non avremmo trovato posto!

Visto che è presto e non piove, decidiamo di andare a vedere l'Atomium, che si trova fuori città ma facilmente raggiungibile con la metropolitana.



MERCOLEDI' 23 luglio

Viaggio: (Bruxelles) 0 km



Avevo già prenotato la visita al Parlamento Europeo e quindi ci dirigiamo con la metropolitana verso il quartiere europeo. Qui, però, scopro di aver prenotato in realtà il Parlamentarium. È stata una vera fregatura: io sono sicura di essere andata sul sito del Parlamento Europeo e non mi sono accorta di questo errore. Se prenotate, fate attenzione!

Il Parlamentarium è comunque un museo molto interessante e ben fatto, anche se diverso da quello che mi aspettavo. È molto ampio (ci siamo rimasti per circa tre ore) e racconta tutta la storia dell'Unione Europea:

è stata sicuramente una bella lezione di storia europea per tutti noi.

Usciti da lì, dopo aver cercato qualcosa da mangiare al volo, ci dirigiamo verso il centro storico. Passiamo davanti al maestoso Palazzo Reale e, con piacere, raggiungiamo la famosa piazza centrale. Trascorriamo il pomeriggio passeggiando e visitando il centro di Bruxelles (da vedere anche il Manneken Pis).



GIOVEDI' 24 luglio

Viaggio: (Bruxelles – Kinderdijk) 143 km + 24 km in bici

Oggi ci spostiamo in Olanda. Il tratto di strada che percorriamo è molto trafficato. L'area sosta che abbiamo scelto è molto grande, con ampie piazzole: è forse l'unico posto che ci ha permesso di arrivare e parcheggiare già al mattino.

Il cielo non promette nulla di buono, ma decidiamo comunque di scaricare le bici e di fare un giro per raggiungere i mulini di **Kinderdijk**. Tutti i percorsi ciclabili sono contrassegnati da numeri che cambiano ad ogni incrocio. Ho trovato utile scaricare l'app "*Fietsknoop*", che mi ha permesso di seguire i numeri dei percorsi e arrivare facilmente ai mulini.

I mulini distano solo cinque chilometri dall'area sosta camper, ma decidiamo di allungare il percorso per esplorare i dintorni e ammirare i canali e le bellissime case affacciate sull'acqua. Per pranzo compriamo alcuni prodotti da forno in una panetteria e mangiamo in riva a un fiume.

Quando arriviamo finalmente ai mulini il cielo è scuro e comincia a cadere qualche goccia, ma la nostra gita in mezzo ai mulini rimane uno dei momenti più belli della vacanza. Facciamo ritorno al camper facendo prima tappa in un supermercato per comprare un po' di frutta.



VENEDI' 25 luglio

Viaggio: (Kinderdijk – Rotterdam - Delft) 37 km

Eravamo indecisi se raggiungere Rotterdam in bicicletta o con il Waterbus, ma viste le previsioni meteo optiamo per il waterbus: carino il trasporto in barca. Passiamo accanto ad un'imbarcazione



che è una riproduzione dell'arca di Noè e raggiungiamo **Rotterdam**. La città è molto carina, tutta moderna ma con un fascino particolare! Merita senz'altro una visita.

Torniamo al camper verso le 16 e un po' a malincuore ci spostiamo verso il campeggio di Delf, dove avevo già prenotato, per andare l'indomani a Den Haag (L'Aia).

Il campeggio, anche se si trova in mezzo ad un parco, non ci entusiasma: le piazzole sono strette e quindi la sensazione è di essere "allo stretto". Per il resto, però, è un buon campeggio: i bagni sono grandi...e c'è anche una piscina dove solo Lorenzo trova il coraggio (e la voglia) di fare un bagno!



SABATO 26 luglio

Viaggio: (Delft – Den Haag - Delft) 0 km

Come sempre, anche oggi ci facciamo i nostri 10/15 km a piedi! Ci alziamo con calma e facciamo colazione con le brioches del piccolo market del campeggio (non proprio buone), poi raggiungiamo **Delft** a piedi. È una cittadina molto carina. Curiosiamo in qualche negozio di ceramiche bianche e blu tipiche della zona e ammiriamo la bella piazza centrale.

Prima di pranzo prendiamo il tram, che in mezz'oretta ci porta nel centro di **Den Haag**, conosciuta da noi come **L'Aia**.



L'Aia non ci entusiasma particolarmente. Camilla trova un negozio di Bershka, quindi è felice. Noi, invece, pranziamo con un gelato buonissimo a un prezzo accettabile!

Il vero punto forte della giornata è la visita al **museo Mauritshuis**, davvero bellissimo! Ci sono molti quadri di Vermeer, tra cui il più famoso: *La ragazza con l'orecchino di perla*.

La giornata si conclude in campeggio con Camilla che va a correre con papà e Lorenzo che, sfidando il freddo, si concede un tuffo in piscina!



DOMENICA 27 luglio

Viaggio: (Delft – Scheveningen - Utrecht) 103 km

Oggi decidiamo di andare a vedere il mare: durante questa vacanza non lo abbiamo ancora visto. Così percorriamo una ventina di chilometri e raggiungiamo la famosa spiaggia di **Scheveningen**!

Trovo un parcheggio dove possiamo lasciare il camper e, a piedi, raggiungiamo il mare. Il cielo non è dei migliori, tanto per cambiare! C'è molto vento e fa freschino: io decido di tornare al camper per rilassarmi, leggere un po' e poi preparare il pranzo.

Camilla invece, rimane in spiaggia a raccogliere conchiglie, mentre Lorenzo fa il suo primo bagno: solo lui sa come riesce a farlo con questo freddo!

Dopo pranzo ci spostiamo verso il campeggio che avevo prenotato... anche se, in realtà, qui la prenotazione non era affatto necessaria!

Questo si rivela uno dei campeggi peggiori: accoglienza pessima (non parlano nemmeno inglese, solo olandese), bagni sporchi e rumore continuo per via della vicinanza dell'autostrada. Nel pomeriggio avremmo voluto andare a fare la spesa, ma ha continuato a piovere...

LUNEDI' 28 luglio

Viaggio: (Utrecht) 0 km

Oggi prendiamo il treno, che si trova a circa 500 metri dal campeggio, per raggiungere **Utrecht**: è molto comodo.

Utrecht, però, ci delude un po'. Forse avremmo potuto evitare questa tappa! Non è una brutta città, ma non ci ha colpiti particolarmente, soprattutto dopo aver visitato tante altre città molto belle.

Tornati al campeggio, riusciamo a raggiungere un supermercato in bicicletta e facciamo un po' di acquisti. Notiamo che davanti al supermercato c'è un parcheggio molto ampio; quindi, decidiamo di tornarci il mattino dopo, in camper, per prendere l'acqua.

Sulla via del ritorno troviamo una bancarella che vende ciliegie: sono squisite!



MARTEDI' 29 luglio

Viaggio: (Utrecht – Castello di Haar – Amsterdam - Zaadam) 67 km



Dopo il solito carico/scarico, ci dirigiamo al supermercato per fare la spesa, poi facciamo tappa alla bancarella per comprare altre ciliegie. Successivamente ci spostiamo al **Castello di Haar**. C'è un parcheggio a pagamento (incluso nel biglietto del parco) dove possono sostare anche i camper ma solo durante il giorno. Il castello è davvero carino! Merita una visita.

Pranziamo nel parcheggio e, dopo pranzo, visto che l'accesso è consentito solo dopo le 14, raggiungiamo il campeggio di





Amsterdam. Il campeggio è enorme, ma le piazzole sono comunque belle.

A 500 metri dal campeggio c'è la metropolitana, quindi ne approfittiamo per raggiungere il centro di Amsterdam. La metropolitana ferma anche alla stazione centrale, da dove prendiamo il treno per **Zaandam** per andare a vedere il famoso hotel che sembra costruito con i Lego.

MERCOLEDI' 30 luglio - GIOVEDI' 31 luglio

Viaggio: (Amsterdam) 0 km

In questi due giorni visitiamo Amsterdam. Avevamo prenotato da casa il Museo Van Gogh e il Rijksmuseum, uno per ciascun giorno. Il **museo Van Gogh** va prenotato con largo anticipo ma ne vale



davvero la pena. Il **Rijksmuseum**, invece, l'ho trovato troppo grande per i miei gusti e affollato di turisti.

Per il resto del tempo abbiamo esplorato Amsterdam in lungo e in largo, quasi sempre a piedi! Per gli spostamenti da e verso il campeggio abbiamo sempre usato la metropolitana:

comodissima!

VENERDI' 1 agosto

Viaggio: (Amsterdam - Alkmaar - Castricum) 71 km

Oggi partiamo abbastanza presto perchè ad **Alkmaar** non c'è una vera e propria area sosta camper e, come sempre qui in Olanda, i campeggi nei dintorni sono tutti pieni!

Ho trovato un parcheggio di un centro commerciale a pagamento dove è consentita la sosta con il camper. Abbiamo fatto bene ad arrivare presto: al nostro ritorno, verso mezzogiorno, era completamente pieno!

Oggi piove, ma ci attrezziamo comunque e andiamo a vedere il famoso mercato del formaggio. Forse è un po' troppo folkloristico, pensato soprattutto per i turisti... ma ha comunque il suo fascino! La cittadina ha un centro davvero carino.

Compriamo, ovviamente, un po' di formaggio alle bancarelle e poi torniamo al camper. Non ho voglia di mangiare in quel parcheggio stracolmo, quindi ci spostiamo in un altro che avevo trovato sull'app. Infatti è quasi vuoto e abbiamo anche la vista su un mulino: perfetto per pranzare!

Qualche giorno fa avevo iniziato a cercare una sistemazione per queste due notti, ma tutti i campeggi risultavano pieni. Alla fine, ho optato per un

agricampeggio con pochi posti disponibili, a una decina di chilometri dal mare (dalla riserva naturale di Egmond). L'idea era di trascorrere il pomeriggio e il giorno successivo al mare, che era possibile raggiungere in bicicletta ma purtroppo le previsioni meteo non sono dalla nostra parte!

Raggiungiamo l'agricampeggio nel primo pomeriggio, ma purtroppo dobbiamo restare tutto il tempo in camper perché piove, e quando smette... soffia un vento fortissimo! Dicono che domani il tempo sarà migliore.




SABATO 2 agosto

Viaggio: (Castricum) 0 km

Questa notte ha piovuto tantissimo, con una pioggia forte e incessante. Ci svegliamo con molta calma, accendiamo un attimo la stufa e controlliamo le previsioni: dicono che non dovrebbe piovere fino alle cinque del pomeriggio. Dobbiamo approfittarne!

Ci prepariamo e partiamo in bici per andare a vedere il mare e fare un giro nella riserva delle dune. Ovviamente il cielo non è sereno, ci sono molte nuvole che si muovono velocemente spinte dal



vento. Una volta arrivati alla spiaggia, facciamo una passeggiata a piedi, ma non riusciamo a fermarci a lungo... c'è troppo vento e inizia anche a gocciolare: niente bagno, niente riposo sulla spiaggia.



Ormai siamo infreddoliti e decidiamo di tornare.

Visto che la pioggia ancora non si fa vedere, decidiamo di approfittarne ancora un po' e, sempre in bici, raggiungiamo un supermercato per fare un po' di spesa. Torniamo appena in tempo al camper... e la pioggia ricomincia!

Concludiamo così la giornata, al caldo nel camper, mentre fuori continua a piovare.

DOMENICA 3 agosto

Viaggio: (Castricum – Voledam - Texel) 130 km



Dopo le operazioni di carico/scarico salutiamo la proprietaria e ripartiamo in direzione Volendam. All'inizio facciamo un po' di fatica a trovare il parcheggio, ma quando finalmente arriviamo è ancora abbastanza vuoto (più tardi si riempirà del tutto).

Con una breve passeggiata raggiungiamo facilmente il centro di **Volendam**.

Troviamo subito un bel negozio di dolci tipici olandesi e ne approfittiamo per comprare alcune confezioni

da regalare. Poi ci godiamo una passeggiata per le vie del paese. C'è parecchia gente, forse anche perché è domenica.



Decidiamo di pranzare in un ristorantino sulla via principale: niente di speciale, ma comunque piacevole.

Dopo pranzo, con calma, ci dirigiamo verso l'imbarco per Texel. Avevo acquistato on line sul sito ufficiale il biglietto del traghetto qualche giorno prima: è obbligatorio prenderlo andata e ritorno.

Arrivati all'imbarco, il sistema riconosce la targa e la sbarra si apre automaticamente: possiamo salire direttamente a bordo. Dopo pochi minuti, il traghetto parte e in breve tempo raggiungiamo **Texel**.

Avvisiamo la proprietaria dell'agricampeggio

che siamo in arrivo. Normalmente non gestiscono ingressi o partenze la domenica ma ci ha comunque permesso di arrivare oggi.

Concludiamo la giornata in camper: anche questa sera cade qualche goccia di pioggia e l'aria è piuttosto fresca!

LUNEDÌ 4 agosto

Viaggio: (Texel) 0 km

Oggi e domani il camper rimarrà fermo: ci sposteremo solo in bicicletta. Anche stamattina ci svegliamo con un cielo misto di sole e nuvole. Controllo il meteo: sembra che verso le 14 dovrebbe



iniziare a piovere; quindi, dobbiamo approfittare della parte bella della giornata.

Ci prepariamo, faccio anche i panini, e partiamo in bici direzione **Ecomare**: è un centro che ospita foche salvate e che permette di conoscere meglio l'ecosistema dell'isola. C'è anche un piccolo acquario e, soprattutto, vediamo da vicino le foche, per la gioia di Lorenzo!

Decidiamo poi di proseguire fino al mare, alla spiaggia Paal 17 (ogni spiaggia qui è identificata da un numero). Purtroppo, come tutte le altre volte c'è troppo vento persino per stendere un asciugamano e mangiare il panino in spiaggia. All'inizio della spiaggia però troviamo un tavolino e riusciamo a pranzare lì. Poi ci concediamo un gelato al bar della spiaggia: proviamo i gelati spumosi olandesi... non sono niente male!

Purtroppo, la pioggia si avvicina e per tornare dobbiamo pedalare circa 10 km, quindi ci prepariamo a rientrare.

Ci fermiamo prima al supermercato Jumbo, nel centro di

Den Burg, per comprare un po' di cose.

Rientriamo al camper appena in tempo: mettiamo le biciclette nel ripostiglio messo a disposizione dell'agricampeggio... e inizia a piovere. Passiamo il resto della giornata tranquilli in camper.

Ma verso le 21:30, al tramonto, il cielo si apre e ci regala il tramonto più bello di tutte le vacanze.

MARTEDI' 5 agosto

Viaggio: (Texel) 0 km

Per fortuna, le previsioni oggi sono migliori rispetto a ieri, e così decidiamo di raggiungere il faro, che si trova dalla parte opposta dell'isola. Ci aspettano circa 25 km da percorrere in bici. Ci organizziamo: mi segno tutti i numeri delle piste ciclabili da seguire, sempre utilizzando l'app che avevo scaricato, prepariamo i panini per il pranzo e partiamo.

La giornata non è delle migliori, e soprattutto soffia un vento fortissimo. È vero che l'Olanda è piatta, ma quando il vento è contrario ogni chilometro si fa sentire. Notiamo anche che siamo quasi gli unici a pedalare senza bici elettrica!



Comunque, anche se con fatica, attraversiamo

paesaggi davvero belli e particolari e alla fine raggiungiamo il faro. Parcheggiamo le bici e facciamo un giro nei dintorni. Qui il vento è ancora più forte, tanto che dobbiamo indossare il k-way per ripararci! Stavolta non



proviamo neanche ad andare fino alla spiaggia... è impossibile restare lì per più di qualche minuto.

Scattiamo diverse foto e poi decidiamo di rientrare fermandoci per pranzo in uno dei punti più riparati lungo la pista ciclabile. Troviamo una panchina, mangiamo velocemente — anche perché si stanno avvicinando grossi nuvoloni — e riprendiamo subito il viaggio di ritorno.

Anche oggi, per fortuna, riusciamo ad arrivare al camper prima del diluvio: ci prendiamo solo qualche goccia. Giusto il tempo di caricare le bici... e inizia a piovere a dirotto! Siamo davvero cotti e concludiamo la giornata al caldo, tranquilli nel nostro camper.



MERCOLEDI' 6 agosto

Viaggio: (Texel – Diga - Ghiethoor) 145 km

Oggi possiamo dire che inizia il viaggio di ritorno. Alle nove prendiamo il traghetto e, una volta arrivati a Den Helder decidiamo di attraversare la grande diga. Purtroppo, non ci sono punti panoramici in cui fermarsi ma è comunque impressionante pensare che si tratta di 30 km di diga: un'opera davvero notevole.

La nostra meta è **Giethoorn**, e arriviamo poco prima di pranzo. Scegliamo un'area di sosta per camper che a quell'ora è ancora libera (più tardi si riempirà del tutto). Dopo pranzo andiamo a fare un giro nel caratteristico centro di Giethoorn... ma quanta gente c'è! È davvero molto turistico... forse troppo. Tuttavia, le case affacciate sui canali sono davvero deliziose e curate nei minimi dettagli: sembra di essere dentro una fiaba.



Alla fine, proprio per il caos e la quantità di barche a noleggio, decidiamo di non prendere la barchetta autonoma ma di optare per un giro in battello. Dura circa un'ora ma almeno si evita di "giocare all'autoscontro" tra turisti



inesperti!

Dopo cena, prima che faccia buio, decidiamo di tornare a fare un altro giro. Alle 21 tutti i negozi e ristoranti sono già chiusi e lungo i canali non c'è quasi nessuno: è decisamente più bella così, silenziosa e magica.

GIOVEDÌ 7 agosto

Viaggio: (Giethoorn – Francia, casa zia Marialuisa) 571 km

Oggi il viaggio è lungo e non abbiamo ancora deciso se passare per la Germania o per il Belgio, quindi ci alziamo presto. Viaggiamo per tutto il giorno, riattraversiamo il Belgio, passiamo vicino al Lussemburgo e arriviamo in Francia. La nostra destinazione è andare a trovare la zia di Omar, che abita vicino a Metz. Arriviamo a destinazione verso le 16: il viaggio è stato tranquillo.

VENERDÌ 8 agosto

Viaggio: (Francia, casa zia Marialuisa - casa) 768 km

Facciamo ancora colazione con la zia e, dopo i saluti, riusciamo a partire a fatica solo verso le nove. Attraversiamo tutta la Francia senza incontrare traffico; quello è tutto dalla parte opposta, con olandesi e belgi che tornano a casa!

Visti i chilometri percorsi e il fatto che al Monte Bianco non c'è coda sul versante francese, decidiamo di tirare dritto e arriviamo a casa verso le 20:30.

Qui, la prima cosa che ci colpisce è il caldo: è già necessario accendere i condizionatori!

Qualche considerazione finale

Cosa non ci è piaciuto tanto:

- in tutti i campeggi (e quasi in tutte le aree sosta) si può arrivare solo dopo le 14.
- il clima: va bene un po' di fresco in estate, ma qualche grado in più non ci sarebbe dispiaciuto. Quest'anno, poi, ha piovuto praticamente tutti i giorni!
- Non ci sono grandi supermercati e, di conseguenza, pochissimi parcheggi per camper
- nessun posto dove fare scarico/carico al di fuori di campeggi e aree sosta camper
- Utrecht non ci è piaciuta molto

Cosa ci è piaciuto tanto:

- il Belgio è stata una vera scoperta: Bruges la cittadina più bella, ma anche le altre visitate davvero molto graziose
- i musei: abbiamo visto tantissime opere d'arte
- Texel: bellissima, selvaggia
- Kinderijk
- le piste ciclabili: formidabili! ovunque vai, ce ne sono!

Località	Nome	Pernott/ parcheggio	Coordinate	N. notti	Prezzo	Note
Loise	--	Parcheggio	457 Rue de la Barcy 46.076905, 5.854097	1 +1	0 Euro	molto tranquillo, non illuminato la notte all'inizio del paese vicino sala pluriuso
Dinant	Camping Devant Bouvignes < camping.com munal@dinant .be >	Campeggio		1	35 Euro	Abbiamo prenotato, senza pagamento anticipato, sull'app park4night è riportato che non possono accedere camper superiore a 3,10 m: non è vero. A 1,5 km da Dinant (c'è anche bus)
Waterloo		parcheggio	50.679723, 4.406697	0	0 Euro	Semplice parcheggio comodissimo per andare a vedere il sacrario. Non è possibile pernottare
Bruges	Camping Memling	campeggio	51.207215, 3.262836	2	98 Euro	A 2 km dal centro. C'è anche un autobus. Nel pomeriggio prima del tuo arrivo ricevi un'email con numero piazzola, piantina campeggio e comunichi la targa. Chek in automatico: ti riconosce la targa e si apre la sbarra
Gant	--	parcheggio	51.046299, 3.70267	--	--	È un semplice parcheggio, ma comodo da raggiungere e a 1,5 km dal centro. È necessario richiedere prima l'autorizzazione per la ztl.

Bruxelles	Camp in Brussels	Area sosta camper	50.826660, 4.298430	2	20 €uro	Posizione ideale, tranquilla, sicura e vicinissima alla metropolitana, comodissima per visitare Bruxelles. Non sono presenti servizi, orario arrivo tra le 13 e le 22. orario di partenza entro le 13. viene inviato codice di accesso per aprire il cancello. È necessario verificare che il mezzo possa essere guidato su lez.brussels
Kinderdijk	Camperpark Kinderdijk	Area sosta camper	51.858600, 4.675910	1	42 €uro	Il prezzo è ogni 24h, se noi fossimo stati due notti avremmo pagato uguale. Area sosta bellissima, con ampie piazzole, C/S, bagni pulitissimi. Unico difetto la corrente è a pagamento a parte. Dall'area sosta camper i mulini si raggiungono in bicicletta o con waterbus.
Delft	Camping Delftse Hout	Campeggio	52.018902, 4.38085	2	126 €uro	Bel campeggio immerso nel verde, con piscina, a due passi da Delf. La piazzola a noi assegnata era molto piccola, troppo!
Scheveningen	--	parcheeggio	52.062926, 4.217048	--	--	A due minuti dalla spiaggia, molto comodo. Non è possibile pernottare.
Utrecht	Camping Buitengoed de Boomgaard	campeggio	52.059799, 5.19883	2	101,20 €uro	A 800 m c'è treno per il centro di Utrecht in soli 9 minuti. Autostrada vicino molto trafficata: si sente a tutte le ore. Bagni non puliti. Personale scortese che parla solo olandese
Castello di Haar	--	parcheeggio	52.118428, 4.983179	--	7,5 €uro	Semplice parcheggio, comodo per visitare il castello e i giardini. Non c'è alternativa.
Amsterdam	Gaasper camping	campeggio	52.3127, 4.9911	3	225,56 €uro	Molto comodo per visitare Amsterdam: la metropolitana è a 200 m. Immerso nel verde, piazzole grandi. Bagni puliti, carico/scarico comodi.
Alkmaar	--	parcheeggio	52.637299, 4.75099	--	--	Parcheeggio in un centro commerciale, a pagamento, vicino al centro. Il venerdì, giorno del

						mercato del formaggio arrivare presto altrimenti non si trova posto
Castricum	De Tien Morgen	Minicampeggio		2	40 €uro	C'è tutto l'indispensabile. È necessaria la bicicletta per muoversi. Necessaria prenotazione.
Voledam	--	parcheeggio	52.490398, 5.06148	--	--	Largo parcheggio comodissimo per visitare la città. Non è possibile pernottare
Texel	Den Burg	Agricampeggio	53.053663, 4.831899	3	140 €uro	Vicino alla fattoria. Molto semplice, signora gentilissima, bagni puliti. L'unico inconveniente non hanno scarico acque grigie.
Ghiethoor	Haamstede	Area sosta camper	52.7285, 6.07588	1	23 €uro	Comodissima per visita la cittadina, gestori gentili. Docce 50 centesimi, carico acqua 50 centesimi. La consigliamo