






Viaggio estate 2025 Foresta Nera, Reno, Mosella e Alsazia

Legenda simboli	
RP3X+VG6 Sanremo, Provincia di Imperia	Coordinate Plus code di Google Maps
	Parcheggio
	Area sosta senza servizi
	Area sosta con CS (Camper Service)
	Campeggio
	Circuito "Le plus Beaux villages de France" https://www.les-plus-beaux-villages-de-france.org

Sabato 02/08/2025



Giorno 1: Verso il confine Austriaco

Partiamo per le agognate ferie estive, per quest'anno abbiamo pensato ad un itinerario di massima che svilupperemo durante il viaggio, l'idea sarebbe: Foresta Nera, scendere lungo il Reno, risalire lungo la Mosella e rientrare a casa passando per l'Alsazia.

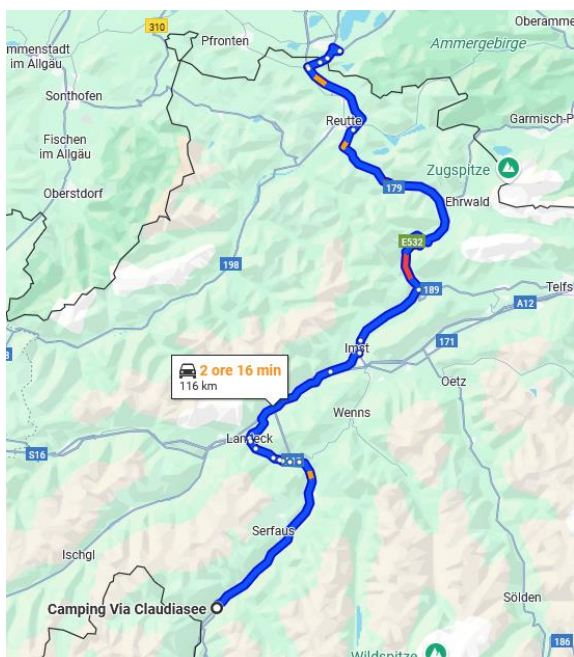
Partiamo il sabato mattina dopo aver finito gli ultimi preparativi direzione Brennero, incontriamo parecchia colonna e traffico intenso, a Trento usciamo e continuiamo su strada normale fino a raggiungere passo Resia, finalmente vediamo il lago pieno (durante la nostra precedente visita era stato svuotato per manutenzione).

Per la notte ci spostiamo in Austria al camping Via Claudiasee, all'esterno c'è area sosta con tutti i servizi al costo di 35€ (è possibile usare anche le docce del campeggio), lo conoscevamo già dal precedente viaggio. Approfittiamo del ristorante del campeggio per assaggiare un'ottima Wiener Schnitzel con patate.

XG36+9W Pfunds, Austria



Domenica 03/08/2025



Giorno 2: Arriviamo in Germania

Mattinata piovosa, dopo aver fatto i servizi ci mettiamo in movimento per attraversare l'Austria, decidiamo di non usare autostrade per cui percorriamo delle ottime strade statali che ci portano a scoprire un territorio molto verde e punteggiato di castelli e luoghi potenzialmente da visitare, la nostra meta di giornata è raggiungere Füssen, dove sorgono i famosi castelli di Re Ludwig, il più famoso quello di Neuschwanstein.

Il tempo è molto variabile, alterna momenti di quasi sereno a forti scrosci di acqua. Raggiunta Füssen, decidiamo di sostare in un parcheggio gratuito poco prima di quelli a pagamento del castello, dove purtroppo non è consentita la sosta notturna. Parkplatz Schwansee [HP6G+QG Schwangau, Germania](#).



Per due volte ci prepariamo per uscire e per due volte ricomincia a piovere, decidiamo allora di spostarci a Füssen dove ci sono ben 3 aree sosta e lasciare la visita del castello al giorno successivo.

Ci spostiamo di un paio di Km e raggiungiamo il Wohnmobilplatz Füssen, Camper's Stop [HPJ2+JC Füssen, Germania](#)



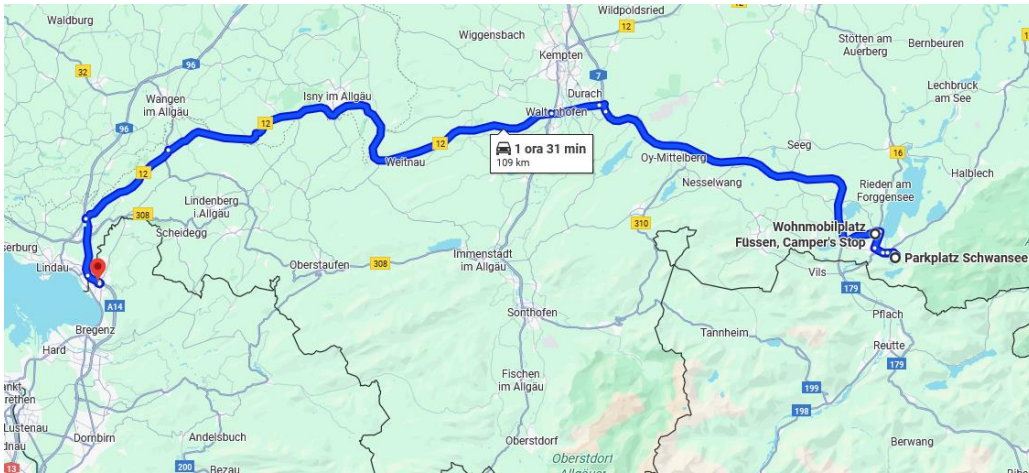
Comoda area sosta molto spaziosa e con tutti i servizi, nelle vicinanze ci sono anche alcuni supermarket. Finalmente sembra che il meteo si stabilizzi e decidiamo di recarci a visitare il centro città. Le aree sosta sono un po' distanti dal centro che si raggiunge in una mezzora di cammino, si può percorrere la strada asfaltata, più lunga ma in piano, oppure passare per la collina Galgenbichl più diretta ma con una piccola salita, dopo essere stati in camper tutto il giorno decidiamo per passare per il bosco e la collina, da cui oltretutto si gode di una bella vista.

Il centro storico di Füssen non è molto grande ma ci sono un castello e un monastero benedettino, diversi locali e negozi turistici.

Rientriamo in camper appena in tempo per un nuovo peggioramento.



Lunedì 04/08/2025



Giorno 3: Visita al castello

In mattinata il cielo è ancora coperto ma almeno non piove, ci torniamo a spostare al Parkplatz Schwansee [HP6G+QG Schwangau, Germania](#).



Piazzato il camper raggiungere il castello a piedi. Decidiamo di non visitare internamente il castello ma di fare il giro nel bosco per raggiungere i punti più panoramici, come il famoso ponte Marienbrücke da cui si vede il castello in tutta la sua maestosità. Purtroppo raggiunto il ponte bisogna fare parecchia fila causa il sovraffollamento.

La visita ci impegna tutta la mattinata e al nostro rientro vediamo presso la biglietteria il cartello che indica visite esaurite, se si pensa di visitare internamente il castello consiglio di prenotare per tempo.

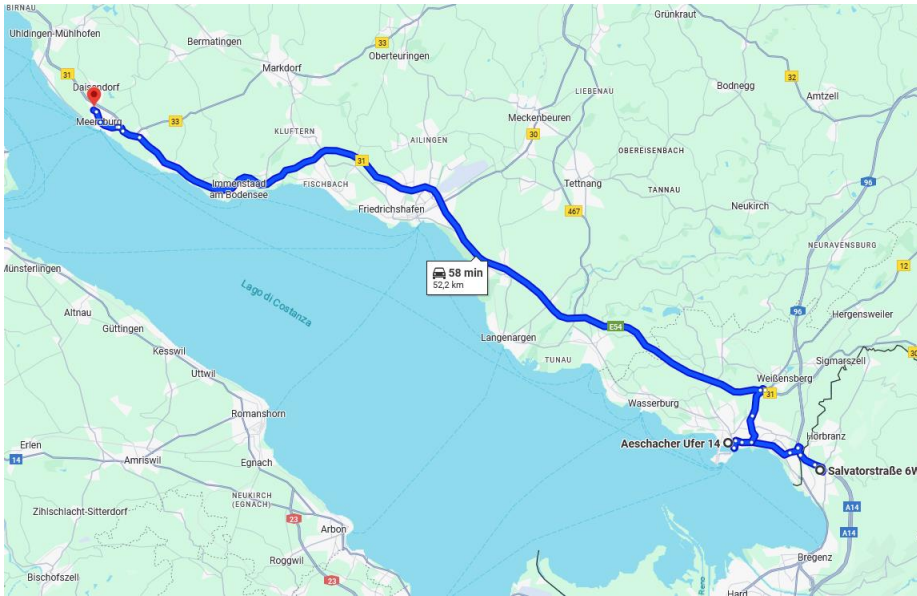
Dopo pranzo ci spostiamo in direzione del Lago di Costanza, grazie a Park 4 night troviamo un'area sosta gratuita in un meletto, appena oltre il confine Austriaco nei pressi di un'azienda che produce succo di mela e sidro, nello spaccio aziendale è possibile acquistare direttamente prodotti locali completamente in autogestione.

Nel meletto è presente anche un piccolo chiosco con giochi per bambini, che però troviamo chiuso.

[GPRX+5CJ Hörbranz, Austria](#)



Martedì 05/08/2025



Giorno 4: Sul lago di Costanza

Dopo una nottata molto tranquilla finalmente una giornata di sole, ci spostiamo di qualche km fino a raggiungere Lindau, non troviamo molte possibilità di parcheggio, quelli proposti da Park4night o hanno la sbarra o sono chiusi per lavori, decidiamo di sostare nei parcheggi a ore lungo la ferrovia, siamo a poche centinaia di metri dai due ponti che collegano l'isola su cui sorge Lindau con la terra ferma.



[HM3Q+26V Lindau, Germania](#)

La parte più bella della città sono i grandi giardini, molto curati e il piccolo porto che si affaccia sul lago, il cui ingresso è protetto dalla grande statua del leone e dal faro.

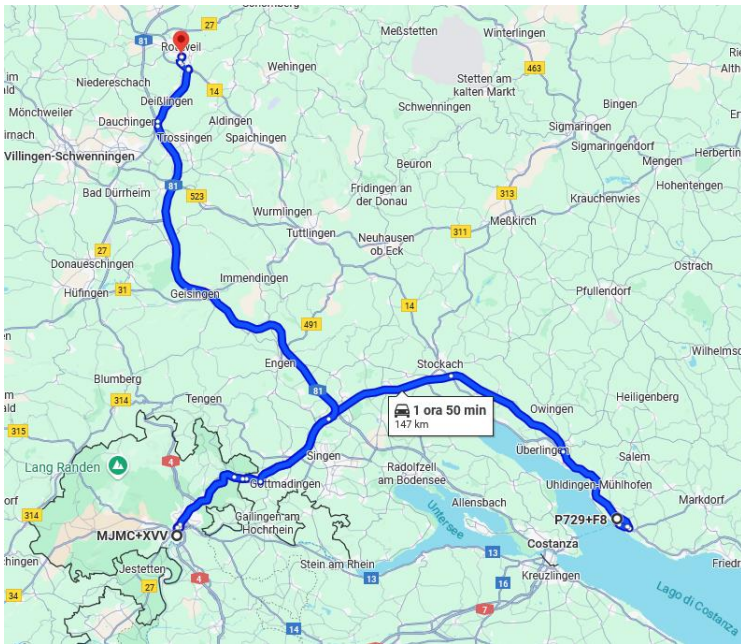
Ripartiamo costeggiando il lago attraversando sterminati vigneti fino a raggiungere Meersburg, ci dirigiamo subito in una delle due aree sosta disponibili, scegliamo la prima che sembra essere anche la più vicina al centro e la più economica, Wohnmobilstellplatz Ergeten Meersburg [P729+F8 Meersburg, Germania](#).



Il centro si raggiunge in 10 minuti il ritorno un po' di più essendo in salita, centro storico molto bello soprattutto nella parte del castello, praticamente la parte storica è divisa in tre livelli tutti molto belli. Nella parte bassa, lungo il lago, si incontrano molti ristorantini con distesa estiva.



Mercoledì 06/08/2025



Giorno 5: Le cascate del Reno (Svizzera)

Altra giornata soleggiata, dopo aver fatto i servizi lasciamo Meersburg, continuiamo a costeggiare il lago che si trasforma poi nel primo tratto del fiume Reno, entriamo brevemente in Svizzera fino a raggiungere Sciaffusa e le cascate sul Reno. Avremmo voluto raggiungere il parcheggio P1 che ha un'area dedicata ai camper e sono disponibili anche i servizi ma al nostro arrivo ci dirottano su di un altro parcheggio nei pressi del centro abitato. Si tratta di un grande parcheggio su sterrato senza servizi, un po' più lontano dell'altro ma abbastanza comodo per raggiungere le cascate.



[MJMC+VG Neuhausen am Rheinfall, Svizzera](#)

Raggiunte le cascate ci sono varie possibilità di visita, sia gratuite che a pagamento. Per raggiungere i punti più panoramici bisogna acquistare il biglietto così come per fare il tour in battello, in alternativa c'è un bel giro ad anello che consente di fare prima una riva e poi l'altra.

A metà pomeriggio lasciamo la Svizzera e torniamo in Germania per Raggiungere Rottweil.

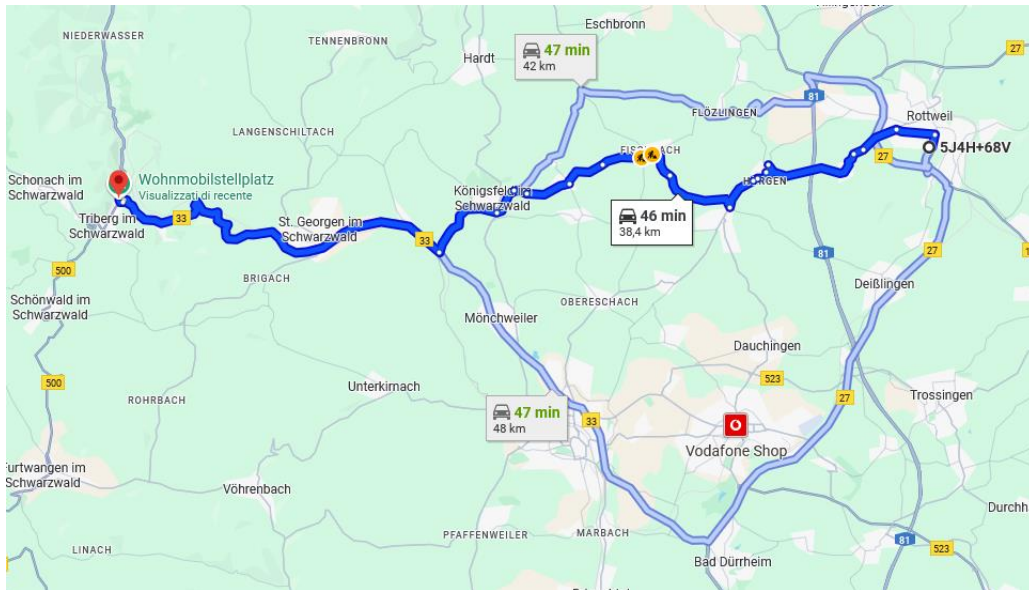
All'ingresso del paese nei pressi del centro sportivo si trova l'area sosta Wohnmobilstellplatz Rottweil, Stadion, area tranquilla ombreggiata e con tutti i servizi disponibili, 20 minuti a piedi per raggiungere il centro. [5J4H+6J Rottweil, Germania](#)



Rottweil è nota perché luogo di origine della famosa razza canina, in centro si trova una statua di un Rottweiler che si dice porti fortuna a chi la accarezza, per il resto il paese non ha moltissimo da offrire se non alcune case tipiche e la torre medioevale.



Giovedì 07/08/2025



Giorno 6: Entriamo in Foresta nera

Altra bella giornata di sole, la mattinata la spendiamo percorrendo una bella strada che attraversa le fitte foreste, da cui il nome di Foresta Nera, facciamo alcuni servizi e un po' di rifornimenti, nel primo pomeriggio raggiungiamo Triberg im Schwarzwald nota per essere la patria degli orologi a Cu Cù. Cerchiamo di sostare all'area attrezzata in centro ma è completa per cui ripieghiamo su quella vicino alla stazione ferroviaria, più spartana ma forse più tranquilla, disponibile CS.

[46QQ+C7, 78098 Triberg im Schwarzwald, Germania](#)

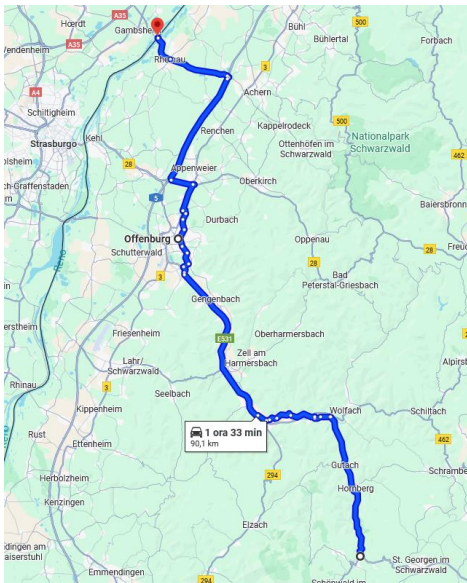
Ci rechiamo in centro per visitare il percorso delle cascate, dovrebbero essere le più alte di Germania, acquistiamo il biglietto cumulativo che dà la possibilità, ad un prezzo vantaggioso, di visitare altre due attrazioni del paese, uno è un museo di arte moderna e il secondo un museo di plastici ferroviari.

Viste le cascate, molto ben attrezzate, ma un po' deludenti, In Italia abbiamo molto di meglio, ci resta solo da vedere il grande negozio di orologi a Cu Cù.

I due famosi orologi giganti scopriamo essere fuori dal centro alcuni Km quindi li vedremo domani.



Venerdì 08/08/2025



Giorno 7: Torniamo sul Reno

Lasciamo l'area sosta e ci spostiamo di un paio di Km fino a raggiungere il villaggio di Schonach im Schwarzwald dove è stato realizzato il primo orologio gigante, ingresso 2€ a testa, arriviamo giusto in tempo per vedere l'orologio in funzione.

[46P7+PR Schonach im Schwarzwald, Germania](#)

Ci spostiamo ancora per vedere quello che attualmente è il più grande orologio a Cu Cu, molto più commerciale del precedente realizzato lungo la statale 33.

[46WR+XC Schonach im Schwarzwald, Germania](#)

Il nostro programma di giornata prevedrebbe di andare a visitare Friburgo ma tutti i parcheggi che individuiamo sono all'interno della zona Green in cui noi non possiamo entrare con il nostro mezzo. L'area sosta è lontana dal centro ed avendo il cane al seguito non sappiamo come comportarci con i mezzi pubblici, per cui decidiamo di saltarla e lasciare la visita per un'altra occasione.

Raggiungiamo Offenbourg, troviamo un piccolo parcheggio nelle vicinanze di un grande parco che sfruttiamo per un pick nik improvvisato, la giornata è piuttosto calda e afosa e nel parco c'è più fresco.

[FW8W+66M Offenbourg, Germania](#)

Nel pomeriggio visitiamo la città, carino il centro ma tutto abbastanza moderno.

Ci spostiamo per trovare un posto per la notte, speravamo in uno spot lungo il fiume ma in questo tratto ci sono alti argini che ne impediscono l'accesso. Grazie ad un simpatico signore che scopriamo essere camperista individuiamo un parcheggio su di un isolotto vicino a una grande chiusa, anche su Park4Night è una sosta consigliata, il parcheggio praticamente è a cavallo tra il confine Tedesco e Francese.

[MWM8+HX7 Rheinau, Germania](#)



Sabato 09/08/2025



Giorno 8: Raggiungiamo il Reno Romantico

Dopo varie consultazioni decidiamo di saltare questo tratto di fiume e portarci direttamente nella parte più scenografica del fiume Reno. Ci aspetta una tappa di trasferimento, anche se sappiamo di lasciare indietro alcune città importanti decidiamo di raggiungere velocemente la parte più interessante del Reno, denominata anche Reno Romantico, dove il fiume incontra le colline e dove sorgono pittoreschi borghi e castelli circondati da ampi vigneti.

Raggiungiamo il paese di Niederheimbach dopo aver visto passando alcuni castelli molto belli. Abbiamo deciso di fermarci qui perché sembra esserci una festa di paese, purtroppo scopriamo essere molto piccola, ne approfittiamo comunque per una visita al suo centro storico e al piccolo castello.

[2RP3+HRC Niederheimbach, Germania](#)

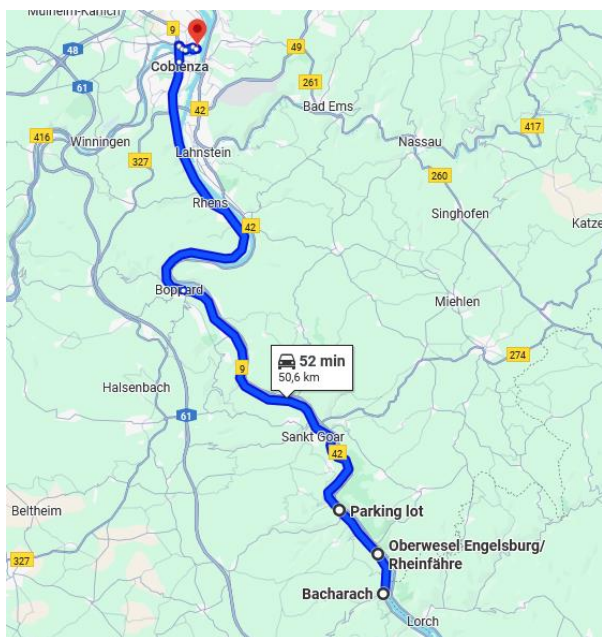
Proseguiamo il viaggio e dopo pochi Km raggiungiamo Bacharach, qui troviamo anche una bella area sosta sulle rive del fiume a fianco di un campeggio.

[3Q3C+WM Bacharach, Germania](#)

Piazzato il camper ci rechiamo in centro per la visita, bello il centro con piccole strade in stile medioevale e case a graticcio, sulla collina il castello domina la vallata, per raggiungerlo bisogna percorrere una lunga e ripida scalinata, ma ne vale la pena, il castello è molto bello e il panorama altrettanto, il castello non è visitabile perché vi è ricavato l'ostello della gioventù.



Domenica 10/08/2025



Giorno 9: Arrivo a Coblenza

Lasciamo l'area sosta e continuiamo a scendere lungo il corso del Reno, dopo pochi km incontriamo uno dei punti più famosi di questo tratto del fiume, il castello sull'isola, una volta usato sia come fortificazione che come dogana Burg Pfalzgrafenstein, noi lo guardiamo solo dalla riva ma volendo c'è la possibilità di raggiungerlo con un piccolo battello.

[3QM7+346 Oberwesel, Germania](#)

Proseguendo ancora di qualche km, incontriamo il borgo di Oberwesel, proprio di fronte all'ingresso della città c'è un comodo parcheggio [4P5H+72 Oberwesel, Germania](#).

Grazioso il centro con case a graticcio e bella la chiesa in posizione panoramica.

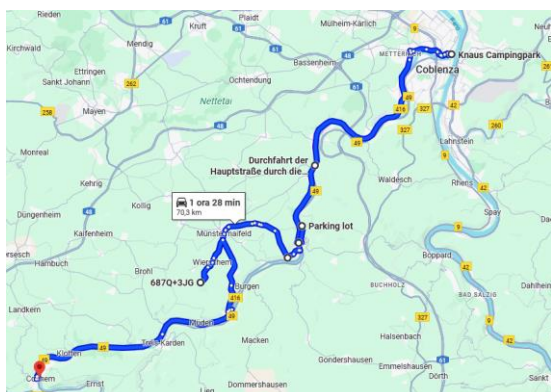
Proseguiamo il viaggio e raggiungiamo Coblenza, la nostra idea era di raggiungere una delle poche lavanderie a gettoni che abbiamo trovato, purtroppo però essendo domenica la troviamo chiusa, raggiungiamo allora l'area sosta che si trova proprio alla confluenza tra Reno e Mosella ma la troviamo piena, decidiamo quindi di optare per il campeggio che si trova proprio a fianco, scopriamo esserci come servizio anche la lavanderia, prendiamo due piccioni con una fava.

[9J83+HM Coblenza, Germania](#)

Nel tardo pomeriggio, prendiamo il piccolo traghetto che attraversa la foce della Mosella per raggiungere il centro di Coblenza. Si attracca a poca distanza dalla grande statua che segna la confluenza tra i due grandi fiumi, purtroppo negli scorsi giorni c'è stato un concerto quindi tutta l'area è transennata. Facciamo un giro per il centro città ma della parte antica è rimasto poco, Coblenza è stata distrutta durante i pesanti bombardamenti della seconda Guerra mondiale, per tornare in campeggio percorriamo la via pedonale perché il battello ad un certo orario non è più disponibile.



Lunedì 11/08/2025



Giorno 10: Iniziamo a risalire la Mosella

Il campeggio consente la sosta fino a fine mattinata quindi ne approfittiamo per terminare di lavare il necessario e asciugare al sole.

Dopo aver terminato tutti i servizi necessari, ci mettiamo in movimento, oggi si comincia a risalire la Mosella che era anche la meta principale di questo nostro viaggio.

Lasciato il centro di Coblenza, la strada costeggia il corso del fiume su entrambe le sponde, affiancata anche da una bella pista ciclabile.

Già dai primi chilometri ci accorgiamo che questo tratto va percorso con calma e senza fretta, il paesaggio è molto bello e rilassante, strada comoda senza traffico con il fiume da un lato e i vigneti dall'altro intervallati solo da piccoli borghi e campeggi, tanti campeggi.

Poco dopo aver lasciata Coblenza ci imbattiamo in un pittoresco castello attraversato dalla strada principale, lo Schloss von der Leyen.

Sostiamo poi ad Alken per il pranzo in un piccolo parcheggio con 4 stalli dedicati ai camper

[7C2W+985 Alken, Germania](#)



Breve visita al centro storico per poi ripartire alla volta di uno dei castelli più spettacolari della regione, il Burg Eltz, questo castello si trova leggermente nell'interno rispetto al corso della Mosella e raggiungendolo si apprezza come la valle del fiume sia scavata in un altipiano molto coltivato.

Raggiungiamo il parcheggio [687Q+3JG Wierschem, Germania](#), dove è anche consentita la sosta notturna.



Percorrendo un sentiero immerso in un bosco, in circa 15-20 min si raggiunge il castello. In alternativa è anche disponibile una navetta.

Raggiungiamo l'ingresso ma è già troppo tardi per la visita, ci accontentiamo di visitarlo esternamente, avendo anche il cane sarebbe comunque stato complicato.

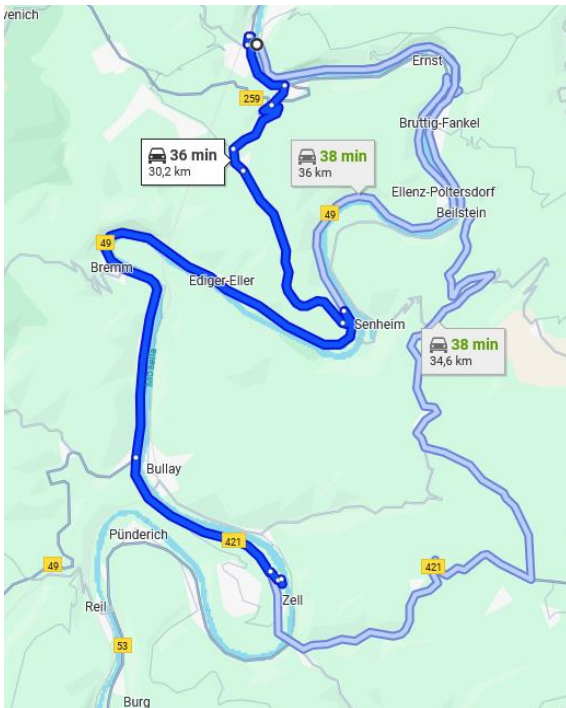
Rientrati in camper decidiamo di non fermarci per la notte ma di spostarci a Cochem così da essere già sul posto l'indomani mattina.

Cochem è una delle cittadine più famose e turistiche della valle della Mosella, grazie al suo bel castello sulla collina. A Cochem ci sono diverse possibilità di parcheggio con almeno due aree sosta camper lungo le rive del fiume, noi troviamo un posto proprio di fronte al castello.

[45W9+XP4 Cochem, Germania](#)



Martedì 12/08/2025



Giorno 11: Visita a Cochem

In mattinata visitiamo il centro città, ben curato e grazioso anche se molto turistico, per poi arrampicarci sulla collina per visitare il castello, la visita è solo guidata in Inglese o Tedesco, belli gli interni completamente arredati. Per ritornare in centro si percorre un altro sentiero così da compiere un percorso ad anello attorno alla collina.

Terminata la visita e rientrati in camper ci spostiamo sempre lungo il corso del fiume, incontriamo tantissime aree dove poter sostare e campeggi, lungo il percorso ci fermiamo per fare spesa in un supermercato.

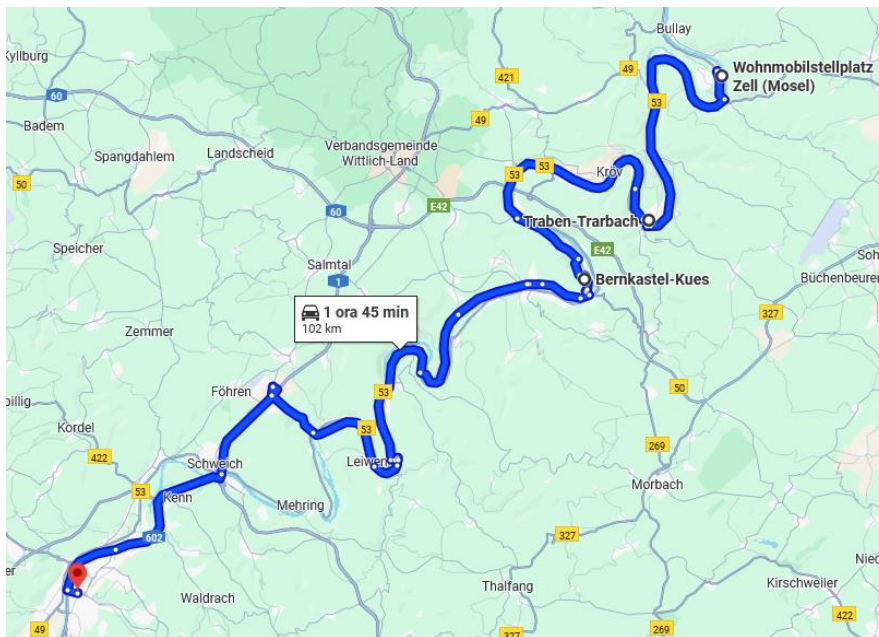
Lungo il percorso incontriamo anche diverse cantine (Weinstube) alcune delle quali hanno anche area sosta dedicata.

Per la notte ci fermiamo a Zell dove troviamo una bella area sosta lungo il fiume con possibilità di carico scarico.

[25HH+J53 Zell, Germania](#)



Mercoledì 13/08/2025



Giorno 12: Continuiamo a risalire la Mosella

Lasciamo Zell e ci spostiamo di qualche chilometro fino a raggiungere Traben-Trarbach dove si trova un pittoresco ponte fortificato che attraversa il fiume.

Sostiamo in un parcheggio lungo il fiume a poca distanza dal ponte. [W4XC+WWM Traben-Trarbach, Germania](#)



Visitiamo il ponte, il centro storico e poi saliamo fino a raggiungere il punto panoramico Kriegerdenkmal am stumpfen Turm, da cui si può apprezzare una delle più strette anse che compie il fiume lungo il suo percorso.

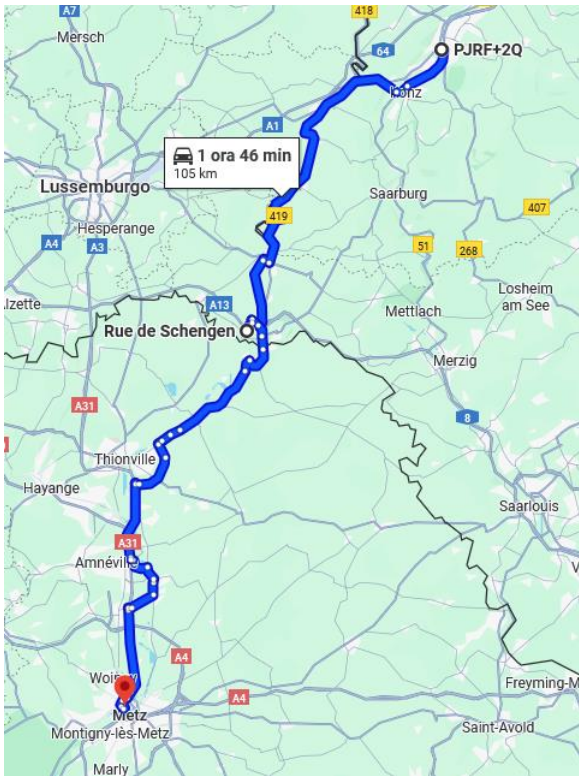
Proseguiamo la strada fino a raggiungere Bernkastel-Kues, qui in centro c'è un bel parcheggio ma con cartelli discordanti sulla possibilità o meno di sostare con il camper, troviamo per cui posto in un parcheggio lungo la strada. [W3CC+6M7 Bernkastel-Kues, Germania](#)



Per la notte ci spostiamo all'area sosta di Treviri così da essere pronti per la visita dell'indomani [PJRF+2Q Treviri, Germania](#)



Giovedì 14/08/2025



Giorno 13: Visita a Treviri

L'area sosta dista dal centro un paio di km, raggiungibile però attraverso una comoda pista ciclopeditale lungo il fiume, si raggiunge il ponte Romano e in breve tempo si arriva alla zona pedonale. La porta Nigra, maggiore attrazione della città, si trova dalla parte opposta passando prima per la piazza del mercato e per la cattedrale. L'ingresso alla porta Nigra, resto delle fortificazioni romane della città, è a pagamento, salendo i tre piani la si può visitare internamente e apprezzare come nel tempo sia stata usata per vari scopi, all'interno ci sono pannelli esplicativi e un modellino del progetto per la realizzazione di una grande cattedrale mai realizzata.

Nel pomeriggio lasciamo l'area sosta di Treviri e proseguiamo lungo il fiume per l'ultimo tratto in territorio Tedesco, dopo alcuni km attraversiamo il fiume e siamo in Lussemburgo per la precisione a Schengen dove c'è la congiunzione tra i confini di Germania, Lussemburgo e Francia. Il punto è un po' deludente, una piccola boa nel mezzo del fiume, sulla sponda ci sono alcune installazioni che ricordano la firma del trattato per la nascita del mercato comune Europeo, tutta l'area però è in ristrutturazione.

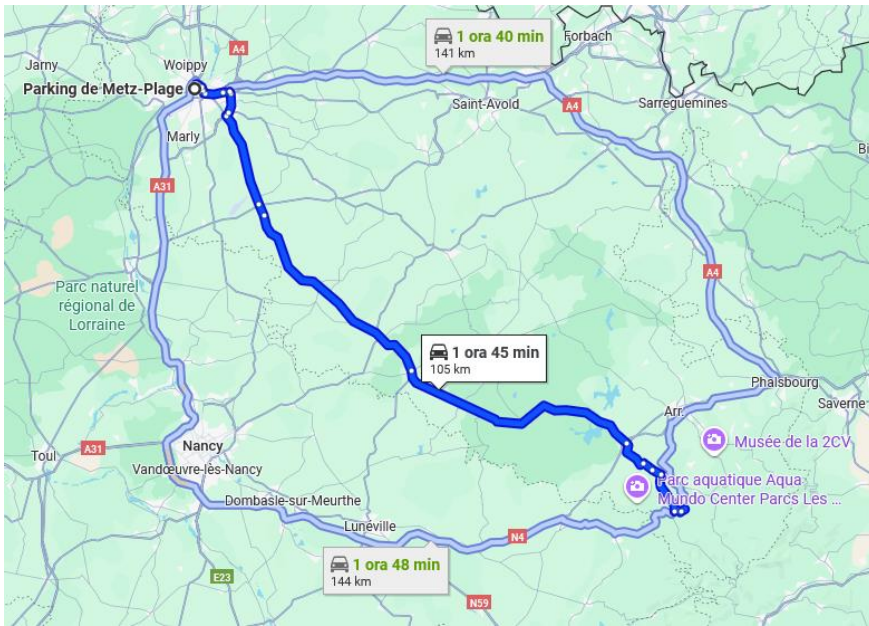
[F998+XH4 Schengen, Lussemburgo](#)

Lasciamo il Lussemburgo ad un prossimo viaggio ed entriamo in Francia fino a raggiungere la bella città di Metz, dove sostiamo nell'area camper lungo il fiume a poca distanza dal centro.

[45F9+799 Metz, Francia](#)



Venerdì 15/08/2025



Giorno 13: Dipartimento della Mosella

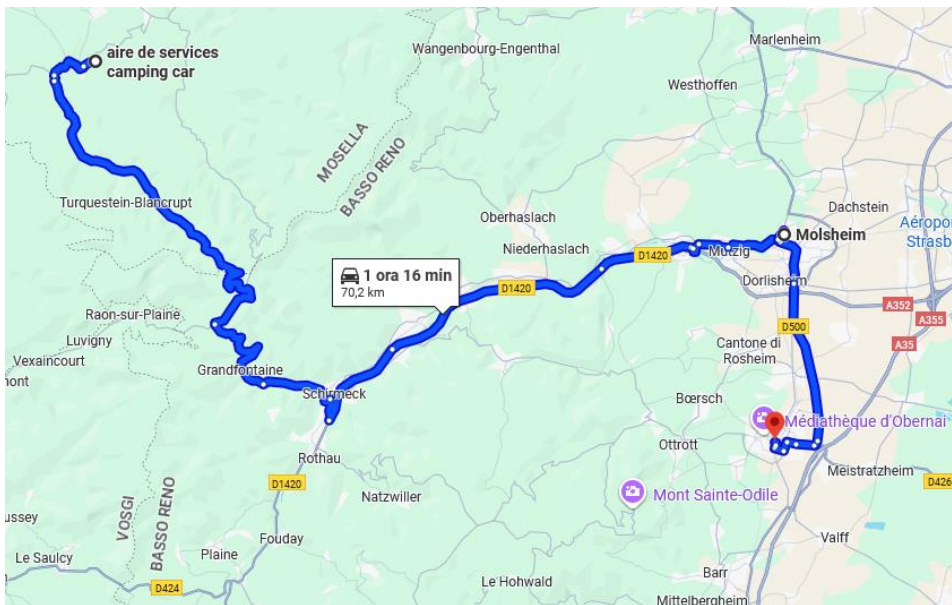
Dopo una notte tranquilla ci dirigiamo a visitare il centro città, prima tappa Temple Neuf, bella chiesa su di un'isola nel mezzo della Mosella, probabilmente una delle viste più famose della città. Ci spostiamo nel piazzale della cattedrale dove si trova anche l'ufficio del turismo, qui troviamo una carta con i punti da visitare in città, occupiamo la mattinata nella visita del centro.

Nel pomeriggio ci rimettiamo in viaggio direzione Alsazia, decidiamo di fare tappa a Saint Quirin che oltre ad essere uno dei **"Le plus Beaux villages de France"** dispone anche di un campeggio comunale in riva ad un piccolo laghetto balneabile ottimo per rinfrescarsi dalla calura di questi giorni.

[J37F+7H Saint-Quirin, Francia](#)



Sabato 16/08/2025



Giorno 14: Verso l'Alsazia

Dopo una nottata tranquilla e fresca visitiamo il piccolo borgo, l'ufficio del turismo è ricavato assieme all'ufficio postale all'interno dell'unico bar alimentari e market del paese. Nel borgo ci sono 3 punti di interesse, la fonte di Saint Quirin, la chiesa e il piccolo oratorio sulla collina da cui si gode una bella vista. Dopo pranzo fatti tutti i servizi e un ultimo bagno rinfrescante, ci rimettiamo in moto raggiungendo l'Alsazia, prima tappa Molsheim, troviamo parcheggio nei pressi della cattedrale [GFRW+JF Molsheim, Francia](#)



Il centro città è in classico stile Alsatiano case a Graticcio, molte cantine di produzione di vino e negozi di prodotti tipici.

Lasciato Molsheim ci dirigiamo a Obernai, una delle cittadine più grandi della zona, famosa per essere sede del birrificio Kronenbourg. Nei pressi delle mura c'è un grande parcheggio senza servizi dove poter passare la notte [FF5P+X89, Obernai, Francia](#).



Nel parcheggio ci sono già molti camper in sosta, scopriamo esserci in centro una festa di vignaioli, ne approfittiamo per visitare il bel centro.



Domenica 17/08/2025



Giorno 15: nel cuore dell'Alsazia

Lasciamo Obernai e ci dirigiamo a Dombach la Ville, piccolo borgo fortificato, anche in questo caso ci sono molte case a graticcio, cantine di produzione e vendita di vino e alcuni negozi di prodotti tipici. Nel borgo non ci sono grossi parcheggi, troviamo posto lungo la strada.

[8CCH+XCR Dambach-la-Ville, Francia](#)

Terminata la visita al borgo, ci spostiamo per uno dei punti più famosi d'Alsazia il castello di Haut-Kœnigsbourg. Il castello è costruito su di una collina con una strada a senso unico che ci gira attorno, qui si trovano anche i parcheggi per auto, per la sosta camper c'è uno piazzale che però troviamo strapieno, fortunatamente dopo poco un altro camperista ci cede il posto.

[68XM+2WP Orschwiller, Francia](#)

Terminata la visita al castello, ridiscendiamo a valle e ci fermiamo a Bergheim, graziosa cittadina ancora parzialmente cinta da mura, sostiamo in un piccolo parcheggio nei pressi della porta principale.

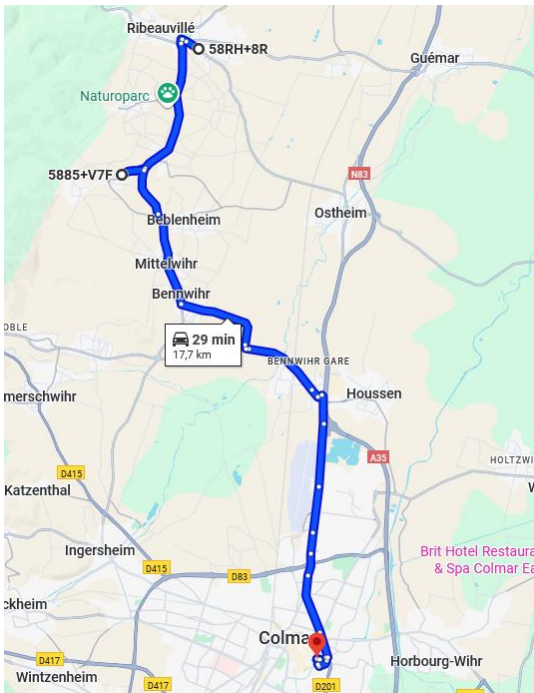
[6945+M67 Bergheim, Francia](#)

Per la notte ci spostiamo di qualche km e raggiungiamo Ribeauvillé, dove sostiamo in un'ottima area camper, gestita dalla locale cantina che si trova a poca distanza. Sistemato il camper ne approfittiamo per visitare la cantina, fare qualche assaggio e comprare un po' di vino locale. Prima di cena ci concediamo una partita a petanque nel campo all'interno dell'area sosta.

[58RH+8R Ribeauvillé, Francia](#)



Lunedì 18/08/2025



Giorno 16: Ancora Alsazia

La mattinata la spendiamo per visitare il centro di Ribeauvillé, molto bello ma anche molto turistico. Rientrati dalla nostra visita pranziamo comodamente in area sosta, facciamo tutti i servizi per poi approfittare del vicino Leclerc per fare rifornimento.

Nel primo pomeriggio raggiungiamo l'altra meta turistica dell'Alsazia, Riquewihr, resa famosa per essere stata presa a modello per creare il paese del cartone animato la Bella e la Bestia di Walt Disney. In centro ci sarebbe un'area con servizi ma la troviamo ingombra di auto, per cui troviamo posto lungo la strada assieme ad altri camper.

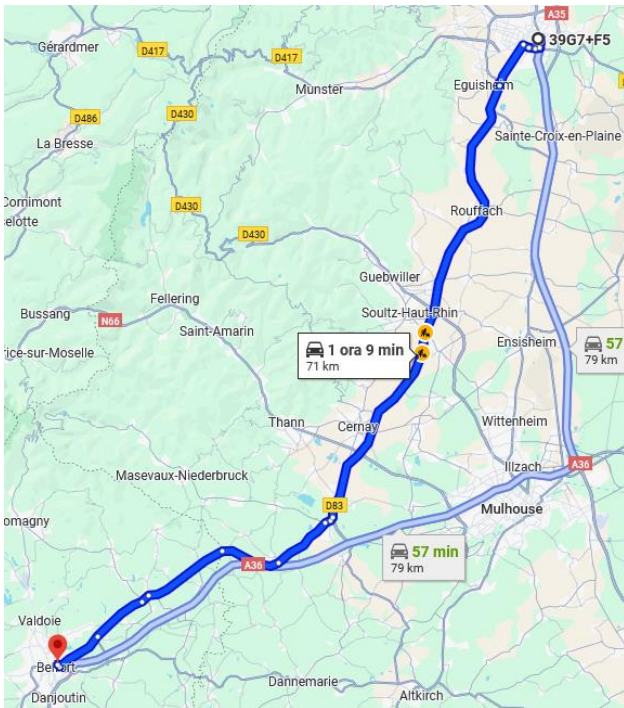
[5885+V7F Riquewihr, Francia](#)

Terminata la visita ci spostiamo di qualche km e raggiungiamo Colmar, le aree sosta sono abbastanza lontane dal centro per cui troviamo un parcheggio a pochi passi dalla zona antica della città, nei pressi di un'area verde.

[39G7+F5 Colmar, Francia](#)



Martedì 19/08/2025



Giorno 17: Si inizia il viaggio di rientro

Mattinata dedicata alla visita del centro storico di Colmar, detta anche la piccola Venezia, in realtà c'è solo un canale su cui girano alcune barche turistiche.

Grazioso il centro ma preso d'assalto dai turisti.

Nel pomeriggio è ora di lasciare l'Alsazia per entrare in Borgogna e cominciare ad imboccare la strada verso casa. Nel tardo pomeriggio raggiungiamo Belfort, troviamo posto nell'area camper che si trova a poca distanza dalle possenti mura. CS gratuito, elettricità in poche piazzole.

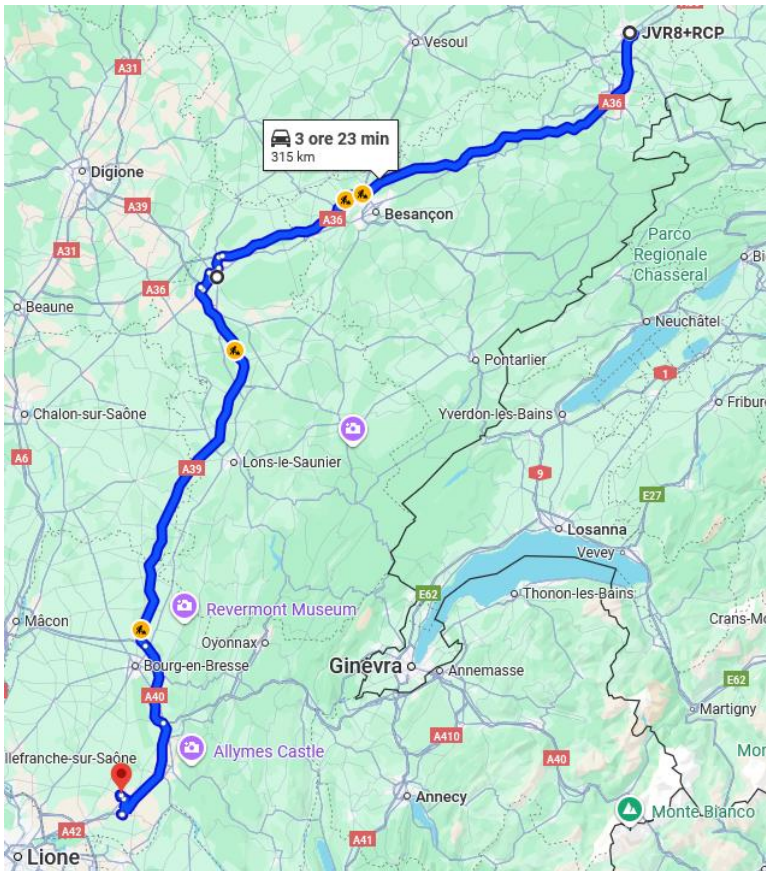
[JVR8+RCP Belfort, Francia](#)



Sistemato il camper assieme a molti altri, ci dirigiamo a visitare il centro, la grande statua del leone fino a raggiungere la fortezza costruita sulla cima della collina, anch'essa pesantemente fortificata.



Mercoledì 20/08/2025



Giorno 18: tappa di trasferimento

Lasciamo Belfort e cominciamo un lungo trasferimento che ci porta fino alla cittadina di Dole, scelta più come tappa lungo la nostra strada che per il fatto di sapere cosa visitare. Fortunatamente scopriamo essere anche una bella cittadina da visitare, troviamo posto in un ampio parcheggio vicino al porto turistico, da Dole passa un importante canale navigabile che unisce Rodano e Reno.


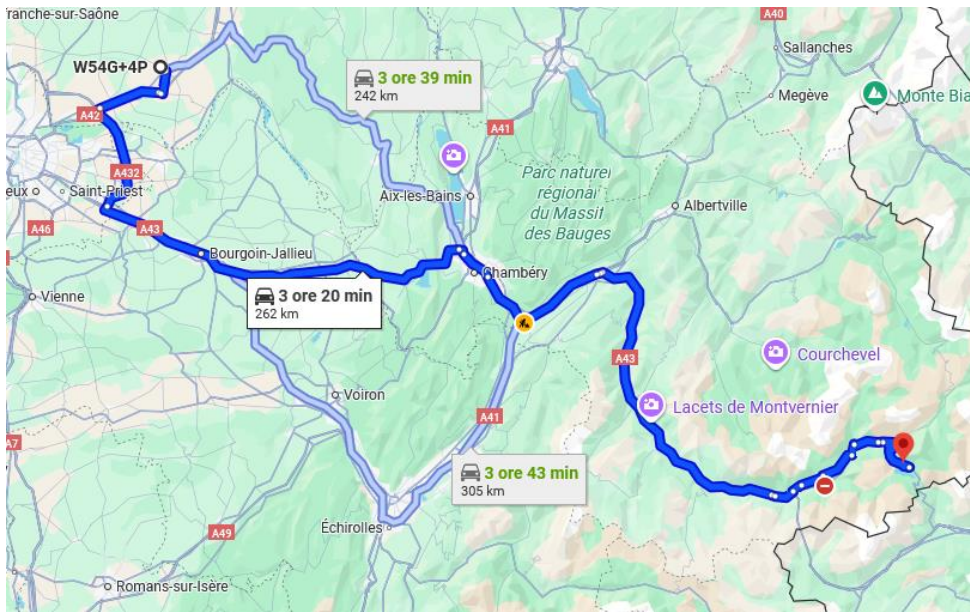
3FRW+5Q9 Dole, Francia

Terminata la visita ci rimettiamo in marcia fino a raggiungere Perouges, piccolo borgo medioevale che avevo già avuto modo di visitare anni fa. Raggiungiamo il parcheggio P2 che ormai è sera e comincia anche a piovere, piazziamo il camper e ci riposiamo dopo il lungo trasferimento odierno.

W54G+4P Pérouges, Francia



Giovedì 21/08/2025



Giorno 19: Verso il confine

Dopo colazione ci rechiamo in centro per visitarlo, il borgo è ancora cinto da mura e le stradine sono tutte acciottolate, tutto il borgo ricorda un villaggio medioevale. Tutte le vie girano attorno alla piccola collina fino a raggiungere la piazza centrale e il palazzo del capitano. Purtroppo la maggior parte dei pochi negozi è chiusa, il che dà a tutto il borgo un'aria spettrale.

Dopo la visita ripartiamo per percorrere l'ultimo tratto in territorio Francese. Raggiungiamo il passo del Moncenisio in una giornata fredda e ventosa, troviamo posto alla base nautica dove avevamo già sostato qualche anno prima. Il vento è forte e fa abbastanza freddo ma prima di cena facciamo una passeggiata lungo il lago alla ricerca delle Marmotte.

[6WVM+W3 Val-Cenis, Francia](#)



Venerdì 22/08/2025



Giorno 20: Verso casa

Prima di lasciare il passo ci fermiamo presso il centro visite per goderci il panorama sul lago. Proseguiamo poi il lungo trasferimento che ci riporta a casa.

Conclusuini:

Anche questa vacanza è conclusa, abbiamo percorso un bel itinerario ad anello di quasi 3000Km attraversando Austria, Germania e Francia e toccando di sfuggita Svizzera e Lussemburgo. Percorso molto bello e panoramico, abbiamo tagliato molto la visita alla foresta Nera e al primo tratto del Reno perché pensavamo non ci restasse abbastanza tempo per la Mosella, zona sicuramente da approfondire meglio. La Germania che non conosceamo, ci è sembrata accogliente verso i camperisti fornendo tantissime possibilità di sosta, abbiamo notato però, a differenza della Francia, che qualsiasi cosa è a pagamento, dal carico acqua alla corrente elettrica, anche dove già si paga la piazzola dell'area sosta. Altra difficoltà che abbiamo riscontrato in Germania è il conferimento dei rifiuti, anche facendo differenziata, poi non si trovano bidoni adeguati, solo il vetro è facilmente conferibile, diviso tra bottiglie bianche verdi e marroni. La Francia è sempre una certezza sempre accogliente verso i camperisti e con tante possibilità di sosta in tanti casi anche gratuite.

